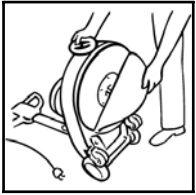


Vodě-odolné podlahy: Leštění


Jak vyleštit podlahu (vysoko-rychlostní 900-1200 ot./min.)




1. Odstraňte volné nečistoty. Zkontrolujte stroj a nasadte čistý pad. Označte místo čištění výstražnou tabulí.




2. TASKI ergodisc omni:
Začněte leštit podlahu od nejvzdálenějšího místa ode dveří a postupujte v řádcích směrem zpět.



3. TASKI ergodisc 1200:
Začněte leštit podlahu ode dveří/zásuvky. Postupujte směrem zpět v lajnách. Při čištění stůjte vždy za strojem.



4. Otfete stroj a kabel vlhkým hadrem. Smotejte kabel (volně!). Vyčistěte/vyperte pad.



Vybavení

- Výstražná tabule
- Vysoko-rychlostní jedno kotoučový stroj: TASKI ergodisc omni/1200
- Červený / růžový / bílý pad ze přírodní směs

Klíčové kontrolní body

- Zlepšení vzhledu, odstranění stop od bot

Bezpečnost práce:

Výrobky zmiňované v tomto návodu mohou být nebezpečné.

Před použitím si prosím důkladně přečtěte příslušné bezpečnostní listy.